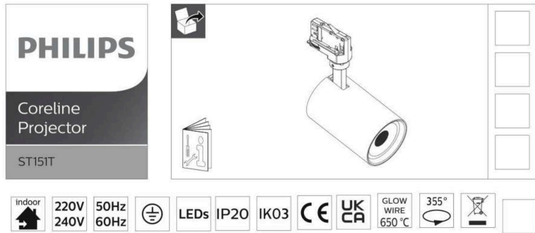
420*290mm 双面印刷

PHILIPS

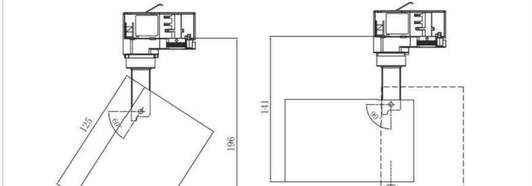
Coreline Projector

ST151T

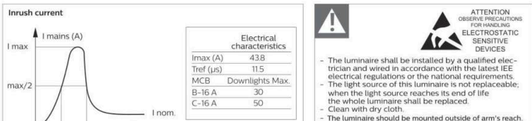


indoor | 220V 240V | 50Hz 60Hz | LEDs | IP20 | IK03 | GLOW WIRE 650 °C | 355°

	CCT (K)	Lumen (lm)	P (W)	Input current (mA)		kg
ST151T	3000	3000	30	140	25° / 38°	0.51
	4000		27	125	25° / 38°	



Inrush current



Electrical characteristics	
Imax (A)	4.38
Tref (µs)	11.5
MCB	Downlights Max.
B-16 A	30
C-16 A	50

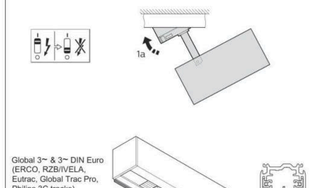
ATTENTION
OBSERVE PRECAUTIONS FOR HANDLING
ELECTROSTATIC SENSITIVE DEVICES

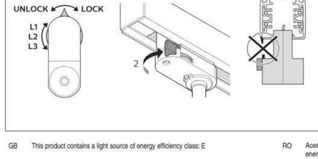
- The luminaire shall be installed by a qualified electrician and wired in accordance with the latest IEE electrical regulations or the national requirements.
- The light source of this luminaire is not replaceable; when the light source reaches its end of life the whole luminaire shall be replaced.
- Clean with dry cloth.
- The luminaire should be mounted outside of arm's reach.

0000 000 00000
© 2021 Signify Holding All rights reserved

Printed in The Netherlands
Data subject to change without notice
Keep for future reference: www.philips.com/lighting

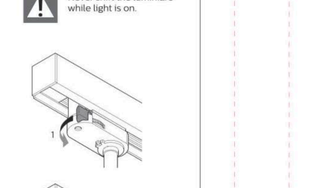
Track version assemble

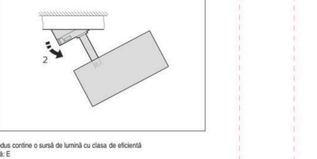




Track version disassemble

Never shift the luminiare while light is on.





GB This product contains a light source of energy efficiency class: E
ES Este producto contiene una fuente luminosa de la clase de eficiencia energética: E
PT Este produto contém uma fonte de luz da classe de eficiência energética: E
DE Dieses Produkt enthält eine Lichtquelle der Energieeffizienzklasse: E
FR Ce produit contient une source lumineuse de classe d'efficacité énergétique: E
IT Questo prodotto contiene una sorgente luminosa di classe di efficienza energetica: E
NL Dit product bevat een lichtbron van energie-efficiëntieklasse: E
DK Dette produkt indeholder en lyskilde i energieffektivitetsklasse: E
SE Denna produkt innehåller en ljuskälla med energieffektivitetsklass: E
NO Dette produktet inneholder en lyskilde i energieffektivitetsklasse: E
FI Tämä tuote sisältää valonlähteen, jonka energiatehokkuusluokka on: E
LT Šiame gaminyje yra šviesos šaltinis, kuris energijos vartojimo efektyvumo klasė: E
GR Το προϊόν από περιέχει φωτεινή πηγή της κλάσης ενεργειακής απόδοσης : E
PL Ten produkt zawiera źródło światła o klasie efektywności energetycznej: E
RO Acest produs conține o sursă de lumină cu clasa de eficiență energetică: E
CZ Tento výrobek obsahuje světelný zdroj s třídou energetické účinnosti: E
FI Tämä tuote sisältää valonlähteen, jonka energiatehokkuusluokka on: E
HU Ez a termék egy energiahatékonysági osztályú fényforrást tartalmaz: E
SK Tento výrobok obsahuje svetelný zdroj triedy energeťackej účinnosti: E
HR Ovaj proizvod sadržava izvor svjetlosti klase enemetske učinkovitosti: E
LV Šis radzoums satur gaismas avotu, kura energoefektivitātes klase ir: E
EE Toode sisaldab energiatõhususe klassi valgusallikat: E
BG Този продукт включва светлинен източник с клас на енергийна ефективност: E
SI Ta izdelek vsebuje svetlobni vir razreda energijske učinkovitosti: E

GB Disconnect before servicing
FR- Mettre hors tension avant intervention
DE- Offnen nur spannungsfrei
NL- Stroom afsluiten voor onderhoud
LT- Pirms apkopes atvienojiet no elektrības
EE- Kaitsestsekkel teatud eme valgusti hooldustehnonil
PT- Desconectar antes de fazer a manutenção
DK- Frakobl, før service
NO- Koble fra før service
FI- Irrota pistoke ennen huoltoa
CZ- Před servisem se odpojte
TR- Servis yapmadan önce bağlantıyı kesin
HR- Prije servisiranja isključite
GR- Αποσυνδέστε πριν από τη συντήρηση
BG- Изключете преди сервиз
RS- Otključvanje napaja održavanjem
LV- Pirms apkopes atvienojiet to
IT- Togliere tensione prima di fare manutenzione
ES- Desconectar antes de manipular
SE- Brytströmmen förs ämpliyte
SK- Odpojiť predúdržbou
SI – Predservisiranjem izključite svetilko
HU- Karbantartás előtt húzza ki a csatlakozót
PL – Odłącz przed serwisowaniem
RO – Deconectați-vă înainte de întreținere

GB Luminaire has basic insulation between Low Voltage supply and control conductors
ES La luminaria tiene un aislamiento básico entre la alimentación de baja tensión y los cables de la señal de control.
PT A luminária tem um isolamento básico entre a alimentação de baixa tensão e os cabos de sinal de controle.
DE Die Leuchte verfügt über eine einfachen Isolation zwischen der Niedespannungsversorgung und den Steuerleitungen
FR Le luminaire comporte une isolation de base entre l'alimentation basse tension et les câbles de contrôle
IT Il grado di isolamento tra il conduttore di alimentazione ed il conduttore di segnale è básico
NL Armatuur heeft een basisisolatie tussen laagspannings-voeding en controle bedrading
DK Armaturet har enkelisolering mellem lavvoltsforsyningen og styreledningerne
SE Armaturen har enkelisolering mellan lågvoltsförsörjningen och styrledningarna
NO Armaturet har enkelisolering mellom lavvoltsforsyningen og styreledningene
FI Valaisimessa on peruseristys syöttöjännitteen ja ohjausjohtimien välillä
HU A lámpatest kisfeszültségű és szabályozó bemenetei galvanikusan el vannak választva
PL Oprawa posiada podstawową izolację pomiędzy modułem zasilania niskonapięciowego i przewodami sterującymi
RO Corpul de iluminat dispune de izolație de bază între sistemul de alimentare de joasă și conductele de control
CZ Ve svítidle je mezi vodiči napájení a řízení základní izolace
TR Armatür, Alçak Gerilim beslemesi ile kontrol iletkenleri arasında temel yalıtıma sahiptir
HR Svjetiljka ima osnovnu izolaciju između napajanja i upravljačkih vodiča
GR Το φωτιστικό διαθέτει βασική μόνωση μεταξύ της χαμηλής τάσης τροφοδοσίας και των αγωγών ελέγχου
BG Осветителното тяло има основна изолация между захранването ниско напрежение и контролните проводници
RU Светильник обладает базовой электроизоляцией между низковольтным блоком питания и управляющими проводниками
SK Svietidlo má základnú izoláciu medzi vodičmi zdroja nízkeho napätia a riadiacimi vodičmi
LT Šviestuvas turi elementarią izoliaciją tarp žemos įtampos maitinimo ir valdymo laidų
LV Gaismeklim ir pamata izolācija starp zemsprieguma barošanas un vadības apvīkojuma
EE Valgusti on põhiisolatsioon madalpinge toite ja juhtimisseadmete vahel
SI Svetilka ima osnovno izolacijo med nizkonapetostnimi napajalnimi in regulacijskimi vodniki

GB If this luminaire contains an external flexible cable, it shall only be replaced by the manufacturer or his service agent or a similar qualified person. The light source and/or control gear contained in this luminaire are not replaceable, in case of damage replace the luminaire.
ES Si esta luminaria contiene un cable flexible, solo podrá ser sustituido por el fabricante o su agente de servicio o por una persona igualmente cualificada. El driver y/o la fuente de luz contenidos en esta luminaria no son reemplazables, en caso de daños se reemplazará la luminaria.
PT A fonte de luz e o cabo flexível externo contido nesta luminária só serão substituídos apenas pelo fabricante ou o seu agente de serviços ou uma pessoa qualificada similar.
DE Wenn die Leuchte ein externes flexibles Anschlusskabel beinhaltet, darf dieses nurdurch den Hersteller oder seinen Kundendienst oder eine ähnlich qualifizierte Person ausgetauscht werden. Die in dieser Leuchte enthaltene Lichtquelle (und/oder Betriebsgerät ist nicht austauschbar, im Schadensfall ersetzen Sie die Leuchte.
FR Si ce luminaire comporte un câble d'alimentation souple, celui-ci ne doit être remplacé que par le fabriquant, un de ses agents ou une personne qualifiée. La source lumineuse et/ou le contrôleur de couplant contenus dans ce luminaire ne sont pas remplaçables, changez le produit en cas de défaut.
IT Se dalla apparecchio di illuminazione contiene cavetto flessibile esterno, esso deve essere sostituito solo dal costruttore o dal suo agente di servizio o da una persona qualificata analoga. La sorgente luminosa e/o il dispositivo di controllo contenuti in questo apparecchio di illuminazione non sono sostituibili, in caso di danni sostituire l' intero apparecchio di illuminazione.
NL Indien de armatuur een flexibele voedingskabel bevat, mag deze alleen vervangen worden door de fabrikant of door een door hem aangewezen of daartoe gekwalificeerd persoon. De lichtbron en/of voorschakelapparatuur vart dit armatuur zijn niet vervangbaar, in geval van defect dient het armatuur vervangen te worden.Indien de armatuur een flexibele voedingskabel bevat, mag deze alleen vervangen worden door de fabrikant of haar service dealer of een vergelijkbaar gekwalificeerd persoon. De lichtbron en/of voorschakelapparatuur van dit armatuur zijn niet vervangbaar, in geval van defect dient het armatuur vervangen te worden.
DK Hvis dette armatur indeholder eksterne kabler må de kun blive udskiftet af producenten eller hans service partner eller lignende kvalificeret person. Lyskilden og/eller driver indeholdt i dette armatur er ikke udskiftelig, i tilfælde af skade skift hele armaturet.
SE Om denna armatur har en extern kabel får den endast bytas ut av tillverkaren eller en kvalificerad person. Ljuskällan och/eller styrsystemet är inte utbytbara. Vid skada ska därför hela armaturen bytas ut.
NO Hvis dette armaturet inneholder en ekstern kabel, skal den bare erstattes av produsenten eller dens service agent eller tilsvarende kvalifisert person. Lyskilden og/eller driveren i dette armaturet er ikke mulig å erstatte, hvis den er ødelagt må armaturet byttes ut.
FI Jos tässä valaisimessa on ulkoinen kaapeli, sen saa vaihtaa vain valmistaja tai tämän valtuuttama huoltoedustaja tai vastaavasti pätevästä henkilö. Tämän valaisimen sisältämää valonlähdettä jotka lähdettäälteet eivät ole vaihdettavissa, vahdo valaisin niiden vikaantuessa.
LT Jeigu šis šviestuvas turi maitinimo laidą, jį gali keisti gamintojas arba jo techninės priežiūros agentas ar tai atitinkančio kvalifikuoto asmens. Esantis šiame šviestuve šviesos šaltinis irarba valdymo įrenginys nėra keičiami, jeigu sugedus keičiamas šviestuvas.
GR Αν αυτός ο φωτιστικός περιέχει εύκαμπτο καλώδιο, τοιούτο θα πρέπει να αντικαθίσταται μόνο από τον κατασκευαστή ή τον αντιπρόσωπο σέρβις ή παρόμοιο εξειδικευμένο προσωπικό. Η φωτεινή πηγή ή/και το όργανο έλεγχου που περιέχονται σε αυτόν τον φωτιστικό δεν είναι αντικαταστάσιμα, σε περίπτωση βλάβης αντικαταστήστε το φωτιστικό.
BG Ако това осветително тяло съдържа външен гъвкав кабел, той трябва да бъде заменен само от производителя или неговия сервизен агент или подобно квалифицирано лице. Източник на светлина и / или пускова апаратура не могат да се сменят, в случай на повреда заменете осветителното тяло.
RU Если этот светильник содержит внешний гибкий кабель, его может заменить только производитель, его сервисный агент или другое квалифицированное лицо. Источник света и / или ПРА, содержащиеся в этом светильнике, не подлежат замене, в случае повреждения замените светильник.
SK Ak toto svietidlo obsahuje externý flexibilný kábel môže byť vymenený len výrobcom alebo servisným partnerom alebo inou podobne kvalifikovanou osobou. Svietidlo zdroj a/alebo predradník obsiahnutý v tomto svietidle nie sú vymeniteľné, v prípade poškodenia vymeňte svietidlo.
LT Jei šis šviestuvas turi išorinį lanksti kabelį, jį gali būti pakeistas tik gamintojo arba jo įgaliotamuoju agentu ar tai atitinkančio kvalifikuoto asmens. Esantis šiame šviestuve šviesos šaltinis irarba valdymo įrenginys nėra keičiami, jeigu sugedus keičiamas šviestuvas.
LV Ja šajā gaismeklī ir ārējs elastīgs kabelis, to drīkst nomainīt tikai ražotājs vai viņa servisa pārstāvis vai līdzīgā kvalificēta persona. Šajā gaismeklī esošais gaismas avots un / vai vadības aprīkojums nav nomaināms, bojājuma gadījumā nomainiet gaismekli.
EE Kui valgusti sisaldab välist painduvat kaablit, võib selle välja vahetada ainult tootja, vastav hooldusagentaalist või mõni muu kvalifitseeritud isik. Selles valgustis olev valgusallikas ja/või juhtseade ei ole vahetatavad, kahjustuste korral vahetage välja valgusti.
SI Če ta svetilka vsebuje zunanji prilagodljivi kabel, jo lahko zamenja le proizvajalec ali njegov servis ali podobna usposobljena oseba. Vira svetlobe in / ali napajalnika, ki jih vsebuje ta svetilka, ni mogoče zamenjati, v primeru poškodbe svetilko zamenjajte.

PL Jeśli ta oprawa zawiera zewnętrzny przewód, powinna on być wymieniony tylko przez producenta lub jego serwisanta lub kwalifikowany personel. Źródła światła i/lub zasilacz we oprawie nie są wymienialne, w przypadku uszkodzenia należy wymienić oprawę.
RO Dacă acest aparat de iluminat conține un cablu flexibil extern, acesta trebuie înlocuit doar de producător sau de agentul său de service sau de o persoană similar calificată. Sursa de lumină / sau aparatajul conținut în acest aparat de iluminat nu pot fi înlocuite, în caz de deteriorare înlocuiți aparatul de iluminat.
CZ Pokud toto svítidlo obsahuje napájecí flexibilní kabel, může jej vyměnit pouze výrobce nebo jeho servisní technic nebo obdobně kvalifikovaná osoba. Světelný zdroj a/nebo předřadník obsažený v tomto svítidle nelze vyměnit, v případě poškození vyměňte celé svítidlo.
TR Bu aydınlatma armatürü harici bir esnek kablo içeriyorsa, yalnızca imalatçı veya servis temsilcisi veya benzer nitelikli bir kişi tarafından değiştirilmelidir. Bu armatürde bulunan ışık kaynağı ve / veya kontrol tertibatı değiştirilemez, hasar olması durumunda armatürü değiştirmiz.
HR Ako svjetiljka sadrži vanjski fleksibilni napojni kabel, smije ga zamijeniti samo proizvođač, ovlašteni servisni ili adekvatno stručno osposobljena i osposobljena osoba. Izvor svjetlosti i / ili predspoja napravaa sadržani u ovoj svjetiljci nisu zamjenjivi, u slučaju njihovog kvara, zamijenit cijelu svjetiljku.
GR Εάν το φωτιστικό αυτό περιέχει εξωτερικό εύκαμπτο καλώδιο, αντικαθίσταται μόνο από τον κατασκευαστή ή τον αντιπρόσωπο σέρβις ή παρόμοιο εξειδικευμένο προσωπικό. Η φωτεινή πηγή ή/και το όργανο έλεγχου που περιέχονται σε αυτόν τον φωτιστικό δεν είναι αντικαταστάσιμα, σε περίπτωση βλάβης αντικαταστήστε το φωτιστικό.
BG Ако това осветително тяло съдържа външен гъвкав кабел, той трябва да бъде заменен само от производителя или неговия сервизен агент или подобно квалифицирано лице. Източник на светлина и / или пускова апаратура не могат да се сменят, в случай на повреда заменете осветителното тяло.
RU Если этот светильник содержит внешний гибкий кабель, его может заменить только производитель, его сервисный агент или другое квалифицированное лицо. Источник света и / или ПРА, содержащиеся в этом светильнике, не подлежат замене, в случае повреждения замените светильник.
SK Ak toto svietidlo obsahuje externý flexibilný kábel môže byť vymenený len výrobcom alebo servisným partnerom alebo inou podobne kvalifikovanou osobou. Svietidlo zdroj a/alebo predradník obsiahnutý v tomto svietidle nie sú vymeniteľné, v prípade poškodenia vymeňte svietidlo.
LT Jei šis šviestuvas turi išorinį lanksti kabelį, jį gali būti pakeistas tik gamintojo arba jo įgaliotamuoju agentu ar tai atitinkančio kvalifikuoto asmens. Esantis šiame šviestuve šviesos šaltinis irarba valdymo įrenginys nėra keičiami, jeigu sugedus keičiamas šviestuvas.
LV Ja šajā gaismeklī ir ārējs elastīgs kabelis, to drīkst nomainīt tikai ražotājs vai viņa servisa pārstāvis vai līdzīgā kvalificēta persona. Šajā gaismeklī esošais gaismas avots un / vai vadības aprīkojums nav nomaināms, bojājuma gadījumā nomainiet gaismekli.
EE Kui valgusti sisaldab välist painduvat kaablit, võib selle välja vahetada ainult tootja, vastav hooldusagentaalist või mõni muu kvalifitseeritud isik. Selles valgustis olev valgusallikas ja/või juhtseade ei ole vahetatavad, kahjustuste korral vahetage välja valgusti.
SI Če ta svetilka vsebuje zunanji prilagodljivi kabel, jo lahko zamenja le proizvajalec ali njegov servis ali podobna usposobljena oseba. Vira svetlobe in / ali napajalnika, ki jih vsebuje ta svetilka, ni mogoče zamenjati, v primeru poškodbe svetilko zamenjajte.

GB Storage, installation, use, operation and maintenance of the products needd to be performed exactly according the instructions in this manual and/or other instructions as may be provided by us to guarantee safe use of the product over its entire lifetime. Failure to adhere to these instructions will invalidate your entitlement to warranty. Bolts with indication of torque strength on the drawing need to be tightened using a calibrated torque wrench. Pre-assembledbolts need to be retightened again to the required torque specification to assure maximum strength over lifetime.
ES El almacenamiento, instalación, uso, funcionamiento y mantenimiento de este producto debe realizarse exactamente según las instrucciones de este manual, así como otras instrucciones que le proporcionemos con el fin de garantizar un uso seguro del producto durante toda su vida útil. Si no se cumplen estas instrucciones, la garantía quedará anulada. Los tornillos con indicación de par de apriete en el dibujo, deben apretarse con una llave dinamométrica calibrada. Los tornillos del acoplamiento premontados deben reapretarse de nuevo con la especificación de par de apriete necesaria para garantizar una solidez máxima durante toda la vida útil de la luminaria.
PT Para garantir uma utilização segura do produto durante a respetiva vida útil, o armazenamento, a instalação, a utilização, a operação e a manutenção produtos tem de ser efetuados exatamente de acordo com as instruções neste manual e/ou com outras instruções que possam ser fornecidas por nós. O incumprimento destas instruções irá invalidar o direito a garantia. Os parafusos com indicação do torque no esquema tem de ser apertados utilizando uma chave dinamométrica calibrada. Os parafusos pré-montados tem de ser novamente apertados de acordo com a especificaçao de torque necessario para garantir uma resistência máxima durante à vida útil.
DE Lagerung, Installation, Verwendung, Betrieb und Wartung der Produkte müssen genau nach den Anweisungen in dieser Anleitung und/oder anderen von uns zur Verfügung gestellten Anweisungen erfolgen, um eine sichere Verwendung des Produkts über seine gesamte Lebensdauer zu gewährleisten. Bei Nichtbeachtung dieser Hinweise erlischt Ihr Anspruch auf Gewährleistung. Schrauben mit Angabe der Drehmomente auf der Zeichnung müssen mit einem kalibrierten Drehmomentschlüssel angezogen werden. Vormontierte Schrauben müssen mit den angegebenen Drehmoment nachgezogen werden, um eine maximale Festigkeit über die gesamte Lebensdauer zu gewaehrleisten.
FR Le stockage, l'installation, l'utilisation et la maintenance des produits doivent être effectués conformement aux instructions de ce manuel et / ou d'autres instructions que nous fournissons afin de garantir une utilisation sure du produit pendant toute sa durée de vie. Le non-respect de ces instructions invalidera votre droit à la garantie. Les vis dont les dessins indiquent un couple de serrage doivent être serrées à l'aide d'une clé dynamométrique étalonnée. Les vis préassemblées doivent être resserrées à nouveau selon la spécification de couple de serrage requis afin d'assurer leur résistance maximale pendant toute leur durée de vie.
IT Le stock, l'installazione, l'uso, il funzionamento e la manutenzione dei prodotti devono essere eseguiti esattamente in base alle istruzioni contenute nel presente manuale e / o in altra documentazione fornita da noi per garantire la sicurezza del prodotto per l'intera durata del suo utilizzo. La mancata osservanza di queste istruzioni annullerà la garanzia. I bulloni, con indicazione nel relativo disegno della coppia serraggio Xu disegno devono essere serrati utilizzando una chiave dinamometrica calibrata. I bulloni pre-assemblati devono essere riserrati nuovamente secondo le specifiche di coppia richieste per assicurare la massima resistenza per tutta la durata.
NL Om een veilig gebruik van dit product gedurende zijn hele levensduur te garanderen, dient het opslaan, installeren, gebruiken, bedienen en onderhouden exact te worden uitgevoerd in overeenstemming met de instructies in deze handleiding en/of andere door ons geleverde instructies. Het opvolgen van deze instructies maakt uw garantieaanspraak ongeldig. Bouten met een aanduiding van het aanhaling het aanhaalkoppel is vermeld, dienen te worden vastgedraaid met een momentsleutel. Voorgeassembleerde bouten dienen opnieuw te worden aangehaald tot het vereiste koppel om maximale sterkte gedurende de hele levensduur te waarborgen.
DK Opbevaring, installation, brug, betjening og vedligeholdelse af produkterne må kun udføres præcist i overensstemmelse i denne vejledning og/ eller eventuelle andre instruktioner fra Signify for at garantere sikker brug af produktet i hele dets levetid. Hvis disse instruktioner ikke følges, bortfalder produktgarantien. Bolteskruer med angivelse af spændingsmoment på tegningen skal spændes med en indstillet momentnøgle. Førmonterede bolte/skruer skal efterspændes i henhold til det specificerede moment for at sikre maksimal fastgørelse i hele produktets levetid.
SE Förvaring, installation, användning, drift och underhåll av produkterna maste utföras exakt instruktionerna i denna handbok och/eller andra instruktioner som kan tillhandahallas av oss för att garantera säker användning av produkten under hela dess livslängd. Om instruktioner inte följs förfaller produktgarantin. Skruvar där vridmoment anges på ritningen maste dras at med en kalibrerad momentnyckel. Förmonterade skruvar maste dras at med angivet vridmoment för att säkerställa högsta styrka under livslängden.
NO Oppbevaring, montering, bruk, drift og vedlikehold av produktene må utføres nøyaktig i samsvar med instruksjonene i denne handboken og/ eller andre instruksjoner vi måtte gi for å garantere sikker bruk av produktet i hele dets levetid. Hvis instruksjonene ikke følges, bortfaller garantien. Bolter med angivelse av dreiemoment på tegningen må strammes med en kalibrert momentnøkkel. Ferdigmonterte bolter må etterstrammes til det nødvendige momentet for å sikre maksimal styrke i hele produktets levetid.
FI Tuotteiden asennuksessa, käytössä ja huollossa on noudatettava tarkoin tässä käyttöoppaassa tai muissa toimittamissamme ohjemateriaalissa annetuja ohjeita. Tämä varmistaa tuotteen turvallisen käytön sen käyttöiän ajan. Näiden ohjeiden noudattamatta jättäminen mitätöi kaikki takuuvaatimukset. Piirustuksessa on ilmoitettava vääntömomentti pultit tulee kiristää kalibroidulla momentiavaimella. Esiasennetut pultit on kiristettävä ilmoitettuun lujuuden mukaiseen kokoon käyttöajan mittaisen kestävyyden varmistamiseksi.
HU A termékek tárolását, telepítését, használatát, üzemeltetését és karbantartását pontosan a jelen kézikönyvben és / vagy az általunk biztosítottegyéb utasításoknak megfelelően kell elvégezni, hogy garantáljuk a termék biztonságos használatát az élettartama alatt. Ezen utasítások be nem tartása érvénytelenítí a jótállási jogát. A rajzon a nyomaték-erősséggel jelzett csavarokat meg kell húzni egy kalibrált nyomatékkulccsal. Az előre összeszerelt csavarokat újra meg kell húzni a szükséges nyomaték specifikációnak, hogy biztosítsák a maximális szilárdságot az élettartam során.

PL Przechowywanie, instalacja, użytkowanie, obsługa i konserwacja produktów musi odbywać ściśle według wytycznych zawartych w niniejszej instrukcji i /lub w innych instrukcjach, które dołączamy aby zagwarantować bezpieczne użytkowanie produktu przez cały okres eksploatacji. Nieprzestrzeganie tych instrukcji może spowodować utratę prawa do gwarancji. Śruby, przedstawione na rysunku wskazującym siłę momentu dokręcania, muszą być dokręcone za pomocą kalibrowanego klucza dynamometrycznego. Aby zapewnić maksymalną wytrzymałość w całym okresie użytkowania, wstępnie zamontowane śruby należy dokręcić ponownie z wymaganą specyfikacją momentu dokręcania.
RO Depozitarea, instalarea, utilizarea, operarea șiîntreținerea produselor trebuie să fie efectuate exact în conformitate cu instrucțiunile din acest manual și/sau cu alte instrucțiuni care pot fi furnizate de noi pentru a garanta utilizarea în siguranță a produsului, pe întreaga durată de viață a acestuia. Nerespectarea acestor instrucțiuni vă va anula dreptul la garanție. Șuruburile care au cuplul de strângere indicat pe desen, trebuie să fie strânse cu ajutorul unei chei dinamometrice calibrate. Șuruburile preasamblate trebuie să fiestrânsedin nouăspecificația de cuplu cerută, pentru a asigura rezistențamaximă pe întreaga durată de viață.
CZ Při uchovávání, montáži, používání a údržbě produktů je třeba postupovat přesně podle pokynů uvedených v dalších příručkách pokynů,které zajišťují bezpečné používání produktu po celou dobu jejich životnosti. Když tyto pokyny dodržovat nebudete, přijdete o záruku. Šrouby, které mají na výkresu uvedený utahovací moment, je třeba utahovat zkalibrovaným momentovým klíčem. Předem namontované šrouby je třeba dotáhnout znovu na požadovaný moment, aby po dobu životnosti produktu držely na místě.
TR Ürünlerin saklanması, kurulumu, kullanımı, çalıştırılması ve bakımı, ürünün kullanım ömrü boyunca güvenli kullanımının sağlanması amacıyla tam olarak bu kılavuzdaki ve / veya tarafımızdan sağlanan diğer talimatlara uygun biçimde gerçekleştirilmelidir. Söz konusu talimatlara uyulmaması, ürünle ilgili garanti hakkınızı geçersiz kılar. Teknik çizimde yanında sıkma torku değeri belirtilen civatalar kalibre edilmiş bir tork anahtarı kullanılarak sıkılmalıdır. Önceden takılmış olarak gelen civataların da belirtilen tork değerine uygun biçimde yeniden sıkılması, kullanım ömrü boyunca maksimum dayanıklığın sağlanması açısından önemlidir.
HR Pohranjivanje, instaliranje, uporaba, korištenje i održavanje proizvoda treba se uraditi točno u skladu s uputama u ovom priručniku i/ili s drugim uputama osiguranim s naše strane kako bi se jamčila sigurna uporaba proizvoda kroz cijeli radni vijek. Nepoštivanje ovih uputa poništava vaše pravo na jamstvo. Vijci s indicirani momentom zatezanja na nacrtu trebaju biti učvršćeni kalibriranim momentnim ključem. Unaprijed zategnuti vijci moraju se ponovno zategnuti na potrebni zatezni momenta kako bi se osigurala učvršćenost tijekom cijelog radnog vijeka.
GR Η αποθήκευση, η εγκατάσταση, η χρήση, η λειτουργία και η συντήρηση των προϊόντων πρέπει να γίνεται ακριβώς σύμφωνα με τις οδηγίες του παρόντος εγχειριδίου ή / και της άλλης οδηγίες που εκδίδουμε, να προσεγγίσουν και είναι εγγυημένη η ασφαλής χρήση του προϊόντος για ολόκληρη τη διάρκεια ζωής του. Η μη εφαρμογή αυτών των οδηγιών θα ακυρώσει το δικαίωμάτος σας στην εγγύηση. Οι βίδες με ένδειξη τιμής ροπής συσφίγξης στο σχέδιο θα πρέπει να σφίγγονται με τη χρήση ενός βαθμονομημένου ροπολοστίου. Οι προ-συναρμολογημένες βίδες πρέπει να σφίγγουν και πάλι σε μια απαιτούμενη τιμή ροπής συσφίγξης, προκειμένου να διασφαλιστεί η μέγιστη ισχύς σε όλη τη διάρκεια ζωής.
BG Съхранението, инсталирането,употребата, експлоатацията и поддръжката на продуктите трябва да се извършват точно в съответствие съказанията в това ръководство и / или други инструкции, които могат да бъдат предоставени от нас, за да се гарантира безопасноизползване на продукта през целия му експлоатационен живот.Неспазването на тези указания ще обезсили Вашето право на гаранция. Болтовете с индикация за силата на въртящия момент на чертежа трябва да бъдат затегнати с помощта на калибриран ключ за затягане. Болтовете, които са предварително сглобени, трябва отново да бъдат затегнати до необходимия въртящ момент, за да се осигури максимална якост по време на експлоатационния живот.
RU Чтобы гарантировать безопасное использование этого изделия на протяжении всего соответствующего срока службы, его хранение, установку, использование, эксплуатацию и обслуживание необходимо осуществлять в точном соответствии с приведенными в настоящем руководстве инструкциями и / или другими инструкциями, которые мы можем предоставить. Несоблюдение этих инструкций приведет к потере прав на гарантию. Болты, для которых на чертеже указан крутящий момент, необходимо затягивать калиброванным динамометрическим ключом. Для обеспечения максимальной прочности изделия в течение всего срока службы болты, завинченные в ходе предварительной сборки, необходимо подтянуть до указанного момента.
SK Uskladnenie, inštalácia, používanie a údržba výrobkov je potrebné postupovať presne podľa pokynov v manuáli a/alebo iných nami poskytnutých pokynov, ktoré sú určené na zaistenie bezpečného používania výrobku počas celej jeho životnosti. Nedodržaním týchto pokynov sa ruší záruka. Skrutky s naznačenou silou utiahnutia, musia byť utiahované kalibrovaným momentovým kľúčom. Vopred namontované skrutky musia byť znovu utiahnuté podľa požadovanej špecifikácie momentu, aby sa zaistila ich maximálna pevnosť počas celej životnosti.
LT Produktų saugojimas, montavimas, naudojimas, eksploatavimas ir priežiūra turi būti atlikti tiksliai pagal instrukcijas, pateiktas šiame vadove ir (arba) kitas instrukcijas, kuriais mes galime pateikti, kad garantuotume saugų gaminio naudojimą per visą jo eksploatavimo laiką. Jei nesilaikysite šių instrukcijų, nurodymų, tai neteksite savo garantijos teisės garantinių reikalavimų. Varžtai, nurodantys sukimo momentą sitorunyja brėžinyje, turi būti užveržti naudojant kalibruotą sukimo momento veržiklį. Iš anksto surinktus varžtus reikia veliveržti iki reikiamo sukimo momento, kad būtų užtikrintas maksimalus tvirtumas per visą eksploatavimo laiką.
LV Izstrādājumu uzglabāšana, uzstādīšana, lietošana un apkope jāveic precīzi saskaņā ar šajā rokasgrāmatā sniegtajiem norādījumiem un/vai citiem norādījumiem, kurus mēs varam piedāvāt, lai garantētu produkta lietošanu visā tā darbības laikā. Neievērojot šos norādījumus, jūsu garantijas tiesības zaudē. Bultskrūves ar norādi uz griezes stiprumu zīmējumā jāpievelk ar kalibrētu momentatslēgu. Iepriekš montētās skrūves ir jāpievelk vēlreiz līdz vajadzīgajai griezes specifikācijai, lai nodrošinātu maksimālu jaugšā visā ekspluatācijas laikā.
EE Toodete ladustamine, paigaldamine, kasutamine, käitamine ja hooldus tuleb läbi viia täpselt vastavalt selle kasutusjuhendi ja/või asjaomaste muude juhistele, et tagada toote ohutu kasutamine kogu selle toote eluaja jooksul. Nende juhiste mittejärgimine kaotab teie õiguse garantiile. Poldid, millel on pooniel tooduil pööratemomendi tugevus, tuleb pingutada kalibreeritud pöördemomendi mutivõtme abil. Eelnevalt kinnitatud poldid tuleb uuesti pingutada vastavalt nõutavale pöördemomendi spetsifikatsioonile, et tagada maksimaalne kinnitus tugevus kogu eluaja jooksul.
SI Skladiščenje, namestitev, uporaba, delovanje in vzdrževanje izdelkov mora biti natančno izvedeno v skladu z navodili v tem priročniku in / ali drugimi navodili, ki za zagotovitev varne uporabe izdelka skozi celotno življenjsko dobo, ki vam jih lahko zagotovimo. Neupoštevanje teh navodil, se lahko razveljavi pravica do garancije. Vijaki,ki imajo označen navor, je potrebno zategniti s kalibriranim navornim ključem. Vijake, ki so že sestavljeni, je potrebno znova privrti v skladu z zahtevanim navorom, da se zagotovijena maksimalna mot skozi življenjsko dobo.