Montage-und Gebrauchsanweisung

HELL
höllisch gutes Licht
B-Leuchten Vertriebs GmbH &Co.KG
Hüttenstr. 4
D-59759 Arnsberg
info@b-leuchtenvertrieb.de

GB Assembly and Usage Instructions

F Instructions de montage et d'utilisation

PL Instrukcja montażu i użytkowania

RUS Инструкция по монтажу и эксплуатации

DE: Dieses Produkt enthält eine Lichtquelle der Ennergieeffizienzklasse F
EN: This product contains light source(s) of energy efficiency class(es) F
FR: Ce produit contient une/des source(s) lumineuse(s) de classe(s) d'efficacité énergétique F
PL: Produkt zawiera źródła światła o klasie(-ach) efektywności energetycznej F
RU: Это изделие содержит источники света с класом энергопотребления F

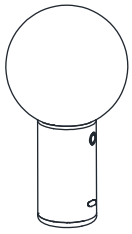
X1


X1


X1


X1



Dieses Produkt enthält eine Lichtquelle der Energieeffizienzklasse F

1

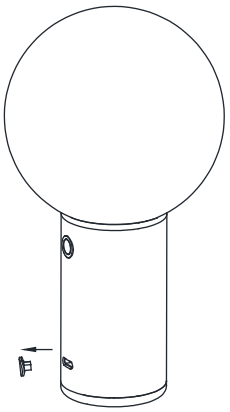

Achtung!!
IP54 (spritzwassergeschützt) ist der Artikel nur, wenn der Gummieinsatz in die Ladebuchse gesteckt ist.

Attention!
The article is only IP54 (splash-proof) when the rubber insert is inserted into the charging socket.

2

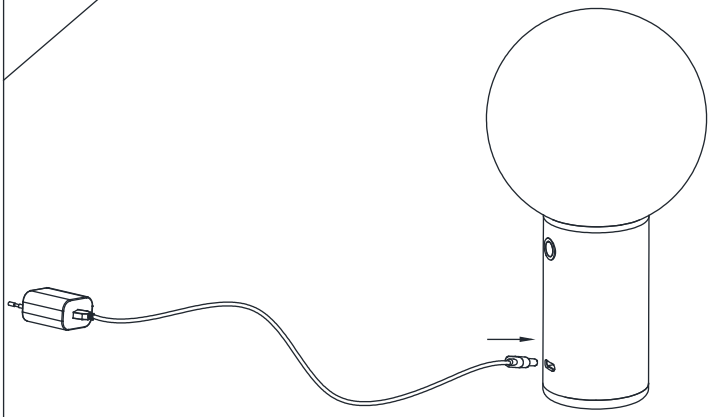

3

Ladezeit ca. 6 Stunden.
Brenndauer bei voller Leistung ca. 12 Stunden.
Während der Ladezeit leuchtet die Lampe am Dimmer rot, bei vollständiger Aufladung leuchtet er grün.

Charging time approx. 6 hours
Burn time at full power approx. 12 hours.
During the charging time, the lamp on the dimmer lights up red, when fully charged it lights up green.

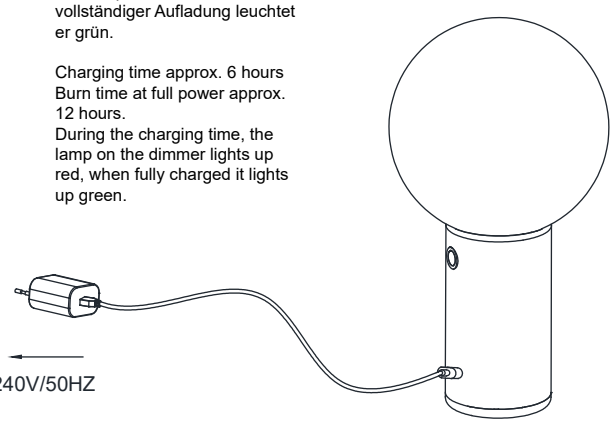

4

1x kurzes drücken schaltet die Leuchte ein und aus. Nach einschalten der Leuchte kann durch längeres drücken des Dimmers das Licht gedimmt werden.
Durch Doppelklicken kann zwischen den Lichtfarben 2200K und 2700K gewechselt werden.

1x short press switches the light on and off.
After switching on the lamp, the light can be dimmed by pressing and holding the dimmer.
By double click you may change the light color between 2200K and 2700K.

