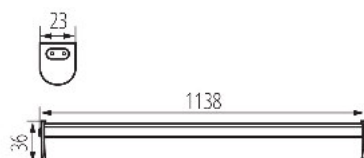


### LED-Möbelunterbauleuchte



Kanlux MERA LED ist eine Unterschrankleuchte mit integrierten LED's. Die Leuchten sind in Größen von 28 bis 114 cm erhältlich. Außerdem können sie in Reihen (bis zu 5 Leuchten) mithilfe von Kanlux MERA LED PP-Verbindern angeschlossen werden.

#### ALLGEMEINE DATEN:

**Farbe:** weiß

**Einbauort:** do nadbudowania na ścianie|do nadbudowania na suficie

**Anwendungsbereich:** innerhalb

**Min.Installationsabstand zum beleuchteten Objekt:** 0,3m

**Möglichkeit des Betriebes mit einem Dimmer:** nein

**Einschalter:** ja

**Austauschbare Lampe/Lichtquelle:** nein

**Länge [mm]:** 1138

**Breite [mm]:** 23

**Höhe (mm):** 36

**Leitungslänge [m]:** 1.5

**Integrierte LED-Lichtquelle:** ja

#### TECHNISCHE DATEN:

**Nennspannung [V]:** 220-240 AC

**Nennfrequenz [Hz]:** 50/60

**Maximale Leistung [W]:** 20

**Schutzklasse gegen elektrischen Schlag:** II

**Gehäusematerial:** Kunststoff

**Dioden Typ:** LED SMD

**Lichtstrom [lm]:** 2030

**Farbtemperatur:** weiß

**Farbtemperatur [K]:** 4000

**Farbgleichmäßigkeit [SDCM]:** ≤6

**Farbwiedergabeindex Ra:** ≥80

**Lebensdauer [h]:** 30000

**Anzahl der Schalt-Zyklen:** ≥15000

**Abstrahlwinkel [°]:** 150

**Umgebungstemperaturbereich [°C]:** 5÷25

**Gehäusematerial:** Kunststoff

**Anschlussart:** Kabel mit Stecker

**Die Leuchte besteht aus eingebauten LED-Lampen mit den**

### LED-Möbelunterbauleuchte



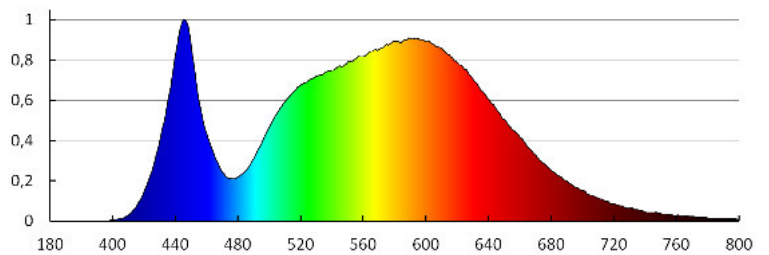
**Energieklassen:** A++,A+,A

**Aufwärmzeit der Lampe [s]:** ≤1

**Lampenzündzeit [s]:** ≤0,5

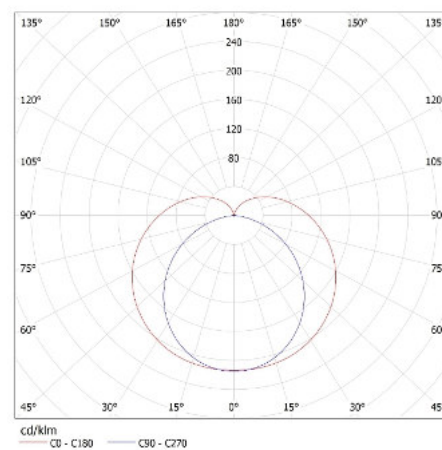
**Maximale Anzahl der Leuchten in einer Durchschleifverbindung:** 5

**IP-Klasse (Schutzart):** 20



KANLUX S.A. (kat 29213) MERA LED 20W NW / LDC (Polar)

Luminaire: KANLUX S.A. (kat 29213) MERA LED 20W NW  
Lamps: 1 x MERA LED 20W NW



### ZUBEHÖR:

**29214** MERA LED PP Luminaire connecting cable MERA LED PP

